

# 平成 24 年度中心市街地歩行者通行量調査（7 月）

## I 調査実施概要

### 1. 調査の目的

福井市中心市街地の活性化に取り組むため、来街者量の推移を把握し、中心市街地での今後の事業に生かしていく。

### 2. 調査実施日

	測定月日	曜日	天気	気温（最高／最低）
調査（7 月）	平成 24 年 7 月 5 日	木	曇	28.4℃／21.9℃
	平成 24 年 7 月 8 日	日	曇一時雨	23.7℃／19.8℃

### 3. 調査内容

歩行者通行量調査

調査地域：福井駅前地区（中央 1 丁目ほか）

調査地点：16 地点

調査時間：9 時～20 時

対象者：中学生以上の歩行者及び自転車通行者

調査方法：調査地点を通過する通行量を方向別に測定。

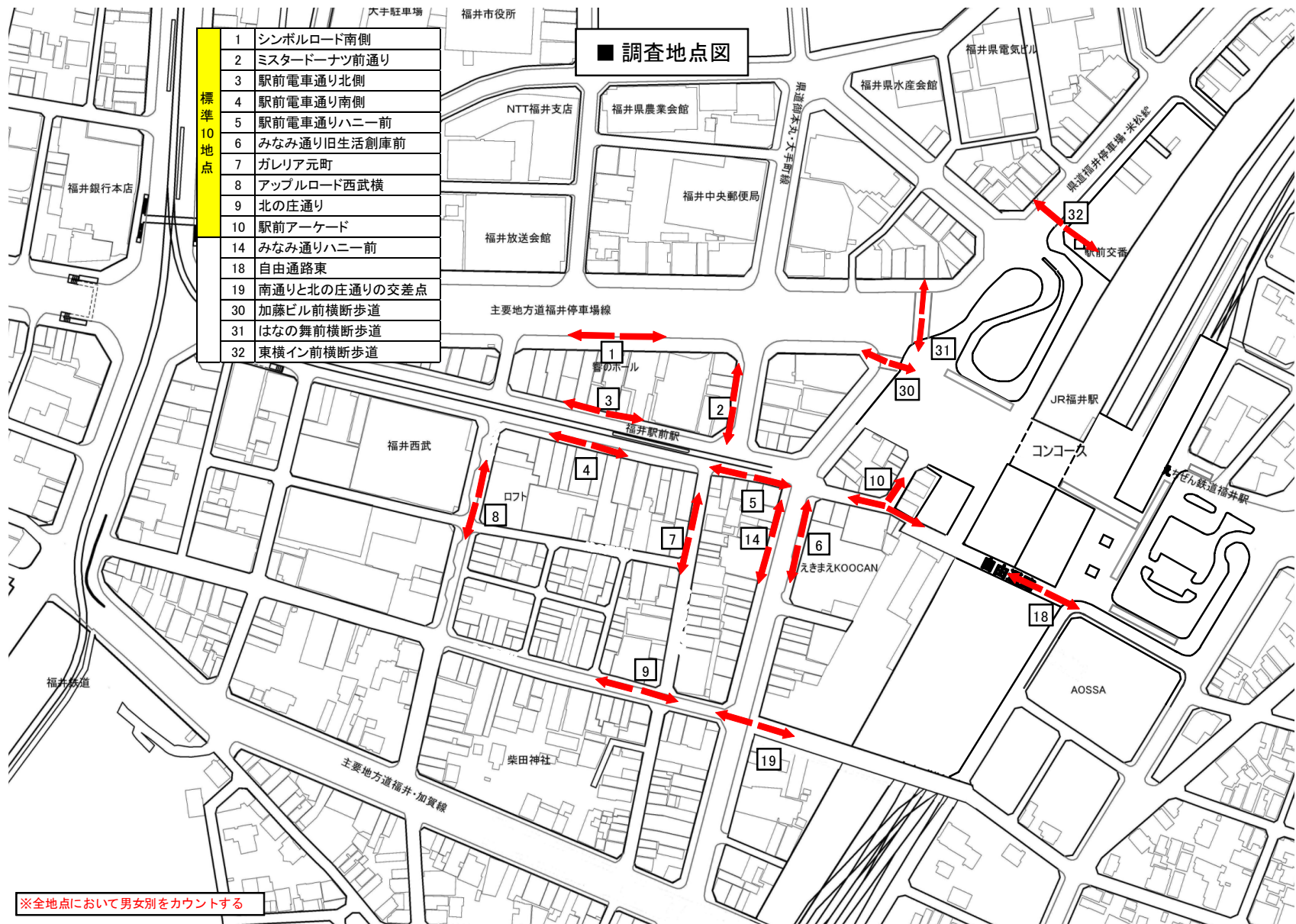
### 4. 調査結果概要【標準 10 地点（休日・平日平均）】

#### ◆全体の概要

- ・標準 10 地点の通行量は 37,666 人で、前年同月比 1.00 倍と横ばい状態であった。歩行者通行量は、平成 12 年調査開始以降で 3 番目に低い数値であった。
- ・男女別の割合では、平日・休日とも女性が 55%と男性を 10 ポイント上回っていた。また時間帯別では、平日は 17 時台が、休日は 15 時台が多くなっていた。

#### ◆地点別の概要

- ・前年同月比で増加した地点は、休日が「駅前電車通り南側」(+844 人)、「駅前電車通りハニー側」(+719 人)、「北の庄通り」(+329 人)、「駅前電車通り北側」(+79 人)、「シンボルロード南側」(+71 人)となっており、平日は「駅前電車通り南側」(+750 人)、「北の庄通り」(+114 人)、「ミスタードーナツ前通り」(+83 人)、「ガレリア元町」(+58 人)となっていた。
- ・通行量が最も多かった地点は休日、平日とも、「駅前アーケード」で、休日が 8,253 人、平日が 7,458 人だった。



■ 調査地点図

標準 10 地点	1	シンボルロード南側
	2	ミスタードーナツ前通り
	3	駅前電車通り北側
	4	駅前電車通り南側
	5	駅前電車通りハニー前
	6	みなみ通り旧生活創庫前
	7	ガレリア元町
	8	アップルロード西武横
	9	北の庄通り
	10	駅前アーケード
	14	みなみ通りハニー前
	18	自由通路東
	19	南通りと北の庄通りの交差点
	30	加藤ビル前横断歩道
31	はなの舞前横断歩道	
32	東横イン前横断歩道	

※全地点において男女別をカウントする

## II 調査結果

### 1 平成24年7月歩行者通行量データ（休日・平日）

平成24年7月歩行者通行量調査(休日・平日)

調査地点		休日	平日
調査日 (曜日)		7月8日 日	7月5日 木
最低気温		19.8℃	21.9℃
最高気温		23.7℃	28.4℃
天気		曇一時雨	曇
標準 10 地点	1 シンボルロード南側	2,665	3,614
	2 ミスタードーナツ前通り	2,837	3,965
	3 駅前電車通り北側	2,212	2,210
	4 駅前電車通り南側	7,106	6,071
	5 駅前電車通りハニー側	6,928	6,257
	6 みなみ通り旧生活倉庫前	785	960
	7 ガレリア元町	2,800	2,823
	8 アップルロード西武横	3,181	1,978
	9 北の庄通り	1,867	1,362
	10 駅前アーケード	8,253	7,458
	14 みなみ通りハニー前	1,284	1,652
	18 自由通路東	7,608	6,003
	19 南通りと北の庄通りの交差点	787	633
	30 加藤ビル前横断歩道	1,907	2,560
	31 はなの舞前横断歩道	1,531	3,625
	32 東横イン前横断歩道	1,083	2,330
全地点合計		52,834	53,501
標準10地点合計		38,634	36,698

## 2 通りごとの男女別歩行者通行量（休日）と通行量図（休日）

■駅前歩行者通行量調査(男性:休日)平成24年7月8日(日)

	9時台	10時台	11時台	12時台	13時台	14時台	15時台	16時台	17時台	18時台	19時台	合計
1 シンボルロード南側	62	114	120	140	172	156	156	120	122	66	87	1,315
2 ミスタードーナツ前通り	74	104	66	106	100	132	142	130	90	140	66	1,150
3 駅前電車通り北側	30	76	82	120	184	124	108	90	104	78	69	1,065
4 駅前電車通り南側	94	220	214	242	362	358	356	324	264	200	183	2,817
5 駅前電車通りハニー前	158	258	246	296	286	302	296	322	290	236	240	2,930
6 みなみ通り旧生活創庫前	22	50	36	46	52	30	36	36	40	48	51	447
7 ガレリア元町	92	120	84	160	154	122	168	126	142	98	126	1,392
8 アップルロード西武横	30	106	136	164	138	192	208	122	138	90	126	1,450
9 北の庄通り	52	56	86	136	122	108	116	80	100	90	75	1,021
10 駅前アーケード	214	322	328	438	414	400	352	332	302	322	336	3,760
14 みなみ通りハニー前	34	56	44	64	94	78	66	58	60	74	45	673
18 自由通路東	172	264	308	342	342	332	352	334	362	202	207	3,217
19 南通りと北の庄通りの交差点	30	22	22	38	58	36	50	46	40	32	27	401
30 加藤ビル前横断歩道	68	76	114	112	64	96	98	78	92	44	84	926
31 はなの舞前横断歩道	70	80	68	90	76	66	64	78	66	72	87	817
32 東横イン前横断歩道	52	44	56	56	44	60	46	64	76	66	84	648
男性:休日合計	1,254	1,968	2,010	2,550	2,662	2,592	2,614	2,340	2,288	1,858	1,893	24,029

■駅前歩行者通行量調査(女性:休日)平成24年7月8日(日)

	9時台	10時台	11時台	12時台	13時台	14時台	15時台	16時台	17時台	18時台	19時台	合計
1 シンボルロード南側	86	126	136	134	186	160	144	124	100	94	60	1,350
2 ミスタードーナツ前通り	104	130	174	166	142	240	206	214	130	112	69	1,687
3 駅前電車通り北側	48	52	88	160	168	168	168	102	76	78	39	1,147
4 駅前電車通り南側	126	370	328	410	490	624	634	504	436	244	123	4,289
5 駅前電車通りハニー前	196	348	372	372	440	454	476	412	396	298	234	3,998
6 みなみ通り旧生活創庫前	32	22	22	36	28	36	40	30	26	36	30	338
7 ガレリア元町	136	118	116	118	154	120	186	126	158	92	84	1,408
8 アップルロード西武横	96	122	138	134	246	296	170	196	100	99	99	1,731
9 北の庄通り	24	62	50	78	128	118	104	80	104	44	54	846
10 駅前アーケード	224	348	354	450	526	554	598	500	368	334	237	4,493
14 みなみ通りハニー前	28	54	34	64	90	46	76	74	72	40	33	611
18 自由通路東	170	274	366	440	484	526	722	588	374	234	213	4,391
19 南通りと北の庄通りの交差点	20	26	20	62	34	64	26	32	34	32	36	386
30 加藤ビル前横断歩道	42	82	90	100	90	130	108	96	130	50	63	981
31 はなの舞前横断歩道	50	54	60	86	58	54	54	56	90	68	84	714
32 東横イン前横断歩道	22	42	44	60	34	36	34	50	26	24	63	435
女性:休日合計	1,404	2,230	2,392	2,870	3,186	3,576	3,872	3,158	2,716	1,880	1,521	28,805

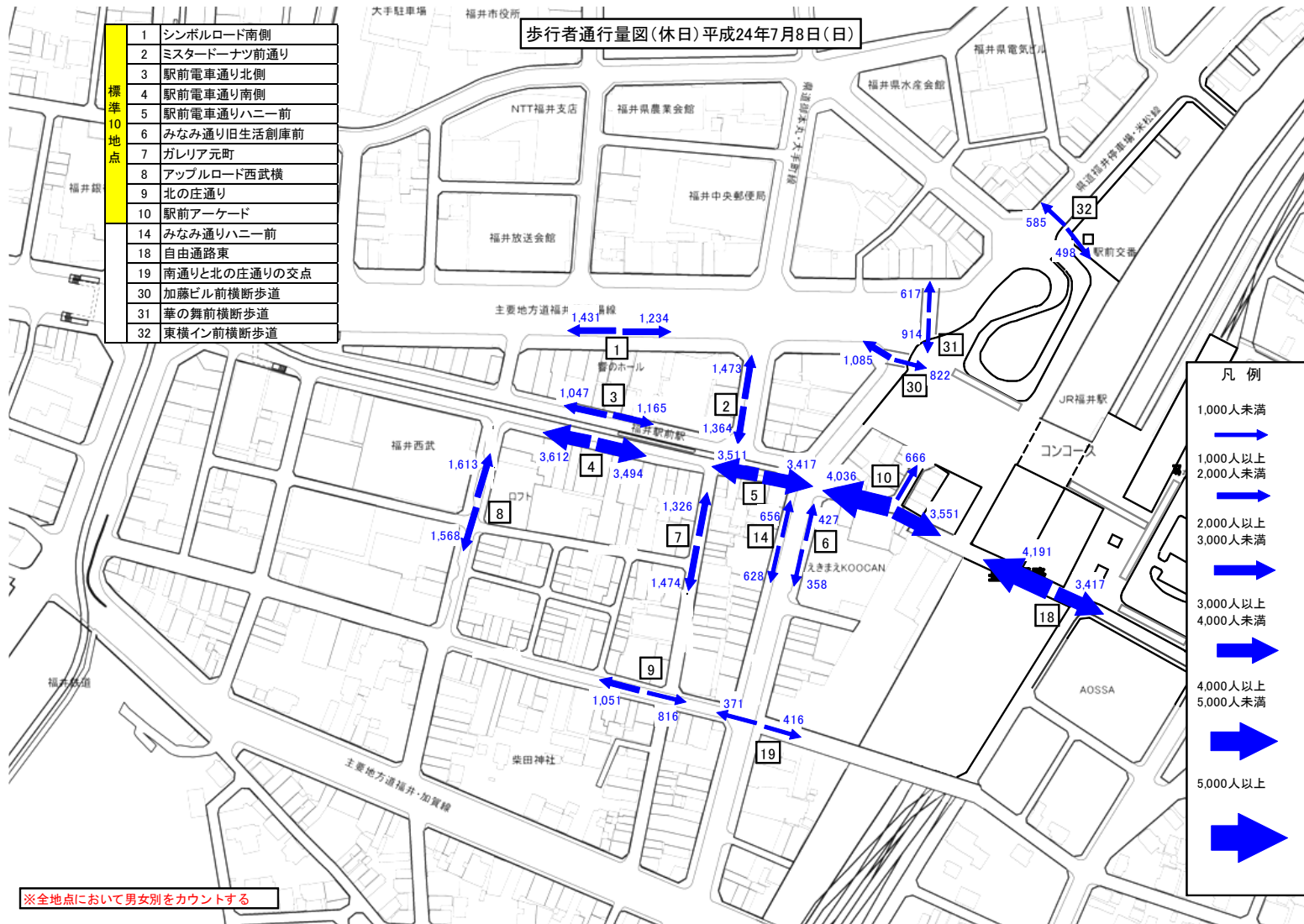
男性割合	47.2%	46.9%	45.7%	47.0%	45.5%	42.0%	40.3%	42.6%	45.7%	49.7%	55.4%	45.5%
女性割合	52.8%	53.1%	54.3%	53.0%	54.5%	58.0%	59.7%	57.4%	54.3%	50.3%	44.6%	54.5%

■通りごとの歩行者男女別通行量の割合(休日)平成24年7月8日(日)

	男性	女性
1 シンボルロード	49.3%	50.7%
2 ミスタードーナツ前通り	40.5%	59.5%
3・4 駅前電車通り	41.7%	58.3%
6・14 みなみ通り	54.1%	45.9%
7 ガレリア元町	49.7%	50.3%
8 アップルロード	45.6%	54.4%
9 北の庄通り	54.7%	45.3%
10・18 自由通路	44.0%	56.0%

歩行者通行量図(休日)平成24年7月8日(日)

標準 10 地点	1	シンボルロード南側
	2	ミスタードーナツ前通り
	3	駅前電車通り北側
	4	駅前電車通り南側
	5	駅前電車通りハニー前
	6	みなみ通り旧生活創庫前
	7	ガレリア元町
	8	アップルロード西武横
	9	北の庄通り
	10	駅前アーケード
14	みなみ通りハニー前	
18	自由通路東	
19	南通りと北の庄通りの交点	
30	加藤ビル前横断歩道	
31	華の舞前横断歩道	
32	東横イン前横断歩道	



### 3 通りごとの男女別歩行者通行量（平日）と通行量図（平日）

■駅前歩行者通行量調査(男性:平日)平成24年7月5日(木)

	9時台	10時台	11時台	12時台	13時台	14時台	15時台	16時台	17時台	18時台	19時台	合計
1 シンボルロード南側	92	82	96	168	112	110	150	162	252	198	162	1,584
2 ミスタードーナツ前通り	146	72	110	202	104	102	146	132	160	162	105	1,441
3 駅前電車通り北側	62	58	62	132	116	64	114	70	156	134	102	1,070
4 駅前電車通り南側	70	118	166	218	214	162	198	220	228	288	228	2,110
5 駅前電車通りハニー前	126	186	194	244	196	222	226	200	284	360	285	2,523
6 みなみ通り旧生活創庫前	28	30	30	42	32	36	60	20	74	82	78	512
7 ガレリア元町	90	88	140	166	112	98	112	142	168	182	183	1,481
8 アップルロード西武横	70	82	52	66	84	74	100	80	112	70	63	853
9 北の庄通り	66	50	60	92	86	64	52	78	60	54	69	731
10 駅前アーケード	156	224	236	424	278	220	296	280	320	462	402	3,298
14 みなみ通りハニー前	78	84	72	70	74	54	88	86	66	96	51	819
18 自由通路東	106	154	208	294	250	168	248	228	272	284	267	2,479
19 南通りと北の庄通りの交差点	14	22	30	26	32	30	26	30	46	38	39	333
30 加藤ビル前横断歩道	68	96	92	212	112	82	62	108	178	130	144	1,284
31 はなの舞前横断歩道	118	84	88	222	166	90	152	140	402	248	207	1,917
32 東横イン前横断歩道	160	62	28	98	80	36	90	140	230	262	252	1,438
男性:平日合計	1,450	1,492	1,664	2,676	2,048	1,612	2,120	2,116	3,008	3,050	2,637	23,873

■駅前歩行者通行量調査(女性:平日)平成24年7月5日(木)

	9時台	10時台	11時台	12時台	13時台	14時台	15時台	16時台	17時台	18時台	19時台	合計
1 シンボルロード南側	90	138	148	200	204	190	204	170	262	256	168	2,030
2 ミスタードーナツ前通り	154	152	214	354	284	252	274	266	294	172	108	2,524
3 駅前電車通り北側	56	72	74	96	158	132	136	88	158	104	66	1,140
4 駅前電車通り南側	104	270	296	438	438	488	448	484	504	284	207	3,961
5 駅前電車通りハニー前	186	250	326	368	444	436	418	364	384	324	234	3,734
6 みなみ通り旧生活創庫前	26	24	48	42	24	56	38	30	52	42	66	448
7 ガレリア元町	122	110	146	156	118	110	128	142	116	104	90	1,342
8 アップルロード西武横	78	90	86	100	120	142	126	122	146	64	51	1,125
9 北の庄通り	38	46	68	82	74	62	44	68	78	50	21	631
10 駅前アーケード	224	260	400	418	442	408	388	454	390	392	384	4,160
14 みなみ通りハニー前	42	82	100	82	98	60	72	100	102	68	27	833
18 自由通路東	170	208	320	390	380	294	328	380	450	376	228	3,524
19 南通りと北の庄通りの交差点	16	32	44	18	40	22	28	34	30	24	12	300
30 加藤ビル前横断歩道	68	128	88	174	126	80	92	90	196	150	84	1,276
31 はなの舞前横断歩道	92	66	74	368	160	110	126	152	322	136	102	1,708
32 東横イン前横断歩道	170	40	56	84	54	44	92	86	110	84	72	892
女性:平日合計	1,636	1,968	2,488	3,370	3,164	2,886	2,942	3,030	3,594	2,630	1,920	29,628

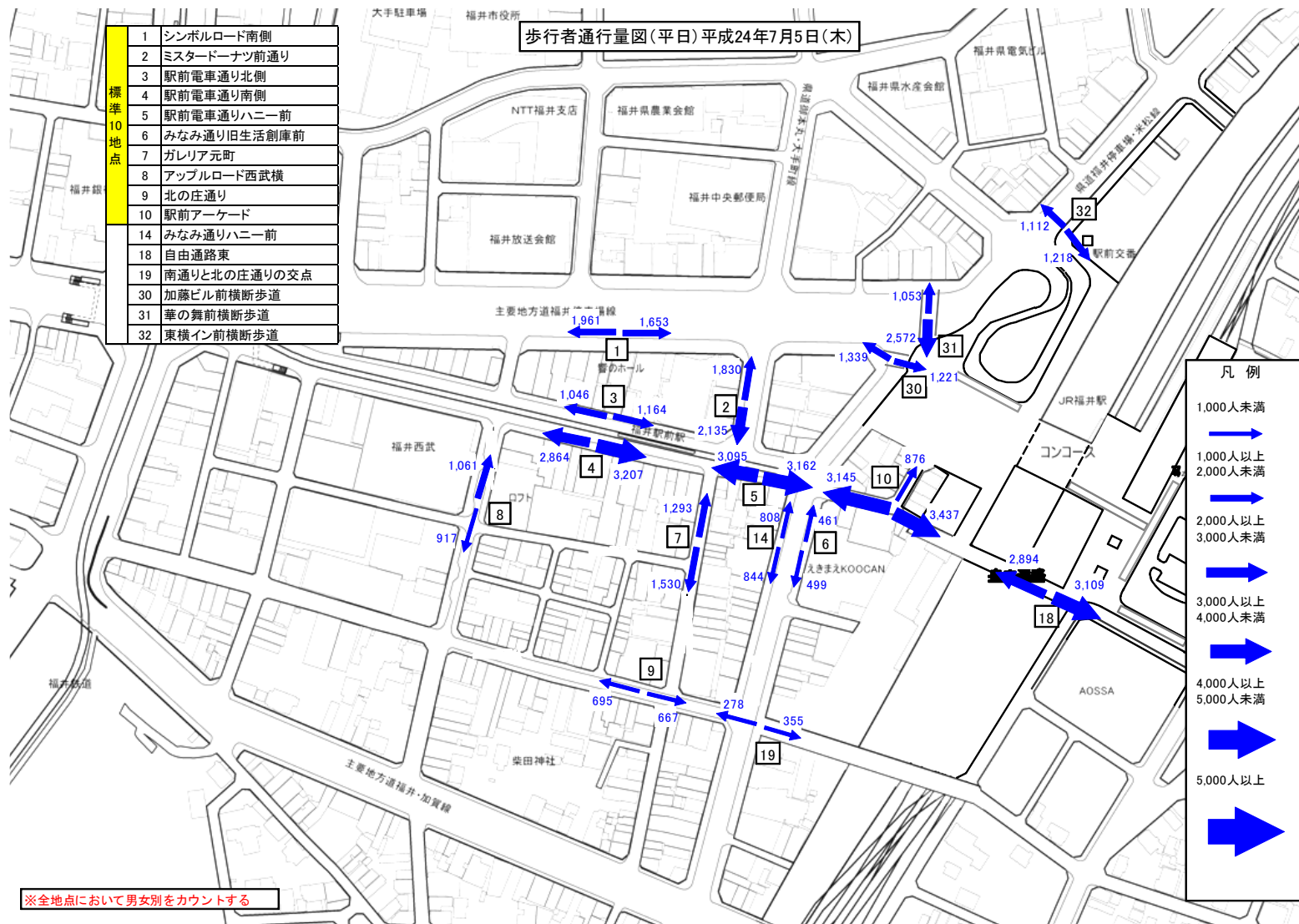
男性割合	47.0%	43.1%	40.1%	44.3%	39.3%	35.8%	41.9%	41.1%	45.6%	53.7%	57.9%	44.6%
女性割合	53.0%	56.9%	59.9%	55.7%	60.7%	64.2%	58.1%	58.9%	54.4%	46.3%	42.1%	55.4%

■通りごとの歩行者男女別通行量の割合(平日)平成24年7月5日(木)

	男性	女性
1 シンボルロード	43.8%	56.2%
2 ミスタードーナツ前通り	36.3%	63.7%
3・4 駅前電車通り	38.4%	61.6%
6・14 みなみ通り	51.0%	49.0%
7 ガレリア元町	52.5%	47.5%
8 アップルロード	43.1%	56.9%
9 北の庄通り	53.7%	46.3%
10・18 自由通路	42.9%	57.1%

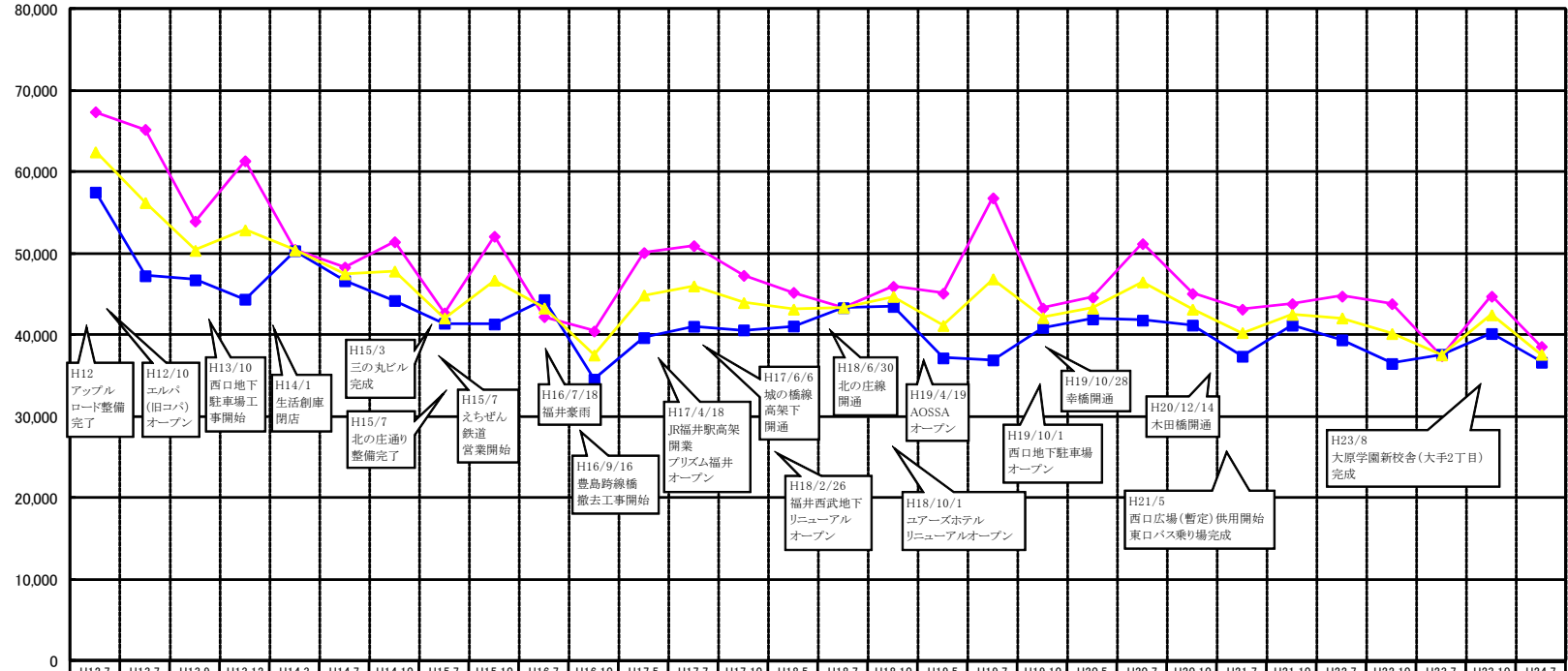
歩行者通行量図(平日)平成24年7月5日(木)

標準10地点	1	シンボルロード南側
	2	ミスタードーナツ前通り
	3	駅前電車通り北側
	4	駅前電車通り南側
	5	駅前電車通りハニー前
	6	みなみ通り旧生活創庫前
	7	ガレリア元町
	8	アップルロード西武横
	9	北の庄通り
	10	駅前アーケード
	14	みなみ通りハニー前
	18	自由通路東
19	南通りと北の庄通りの交点	
30	加藤ビル前横断歩道	
31	華の舞前横断歩道	
32	東横イン前横断歩道	




(人)

### 標準10地点合計グラフ



	H12.7	H13.7	H13.9	H13.12	H14.3	H14.7	H14.10	H15.7	H15.10	H16.7	H16.10	H17.5	H17.7	H17.10	H18.5	H18.7	H18.10	H19.5	H19.7	H19.10	H20.5	H20.7	H20.10	H21.7	H21.10	H22.7	H22.10	H23.7	H23.10	H24.7
● 休日	67,435	65,275	54,018	61,421	50,545	48,371	51,483	42,750	52,156	42,295	40,526	50,154	51,003	47,359	45,274	43,440	46,010	45,168	56,866	43,344	44,654	51,248	45,134	43,212	43,880	44,808	43,883	37,516	44,799	38,634
■ 平日	57,578	47,306	46,814	44,433	50,391	46,701	44,277	41,486	41,386	44,386	34,620	39,719	41,111	40,661	41,140	43,389	43,542	37,230	36,983	40,979	42,006	41,867	41,259	37,436	41,240	39,446	36,540	37,867	40,226	36,698
▲ 平均	62,507	56,291	50,416	52,927	50,468	47,536	47,880	42,118	46,771	43,341	37,573	44,937	46,057	44,010	43,207	43,415	44,776	41,199	46,925	42,162	43,330	46,558	43,197	40,324	42,560	42,127	40,212	37,592	42,513	37,666

 中心市街地での主な出来事



### Ⅲ 比較・分析

#### 1 前年同時期と比較した地点別の歩行者通行量（休日）

##### 10地点比較

平成24年7月休日と平成23年7月休日との比較

$$\begin{array}{c} \mathbf{38,634} \\ \mathbf{H24年7月休日} \end{array} \text{ 人 } \div \begin{array}{c} \mathbf{37,516} \\ \mathbf{H23年7月休日} \end{array} \text{ 人 } = \mathbf{1.03} \text{ 倍}$$

#### \* 地点別比較表（休日）

	平成24年		前年同月比較		平成23年		
	月日	7月8日	増減数	伸率	月日	7月24日	
	曜日	日				曜日	日
	天気	曇			天気	曇後晴	
	最低気温	23.7℃			最低気温	19.9℃	
	最高気温	19.8℃			最高気温	30.2℃	
調査地点	1	2,665	71	3%	調査地点	1	2,594
	2	2,837	-69	-2%		2	2,906
	3	2,212	79	4%		3	2,133
	4	7,106	844	13%		4	6,262
	5	6,928	719	12%		5	6,209
	6	785	-426	-35%		6	1,211
	7	2,800	-173	-6%		7	2,973
	8	3,181	-85	-3%		8	3,266
	9	1,867	329	21%		9	1,538
	10	8,253	-171	-2%		10	8,424
10地点合計		38,634	1,118	3%	10地点合計		37,516
調査地点	14	1,284	63	5%	調査地点	14	1,221
	18	7,608	67	1%		18	7,541
	19	787				24	2,740
	30	1,907				26	472
	31	1,531			14地点合計		49,490
	32	1,083					
16地点合計		52,834					

2 前年同時期と比較した地点別の歩行者通行量（平日）

10地点比較

平成24年7月平日と平成23年7月平日との比較

36,698 人 ÷ 37,667 人 = 0.97 倍  
H24年7月平日 H23年7月平日

\* 地点別比較表（平日）

		平成24年	前年同月比較				平成23年
	月日	7月5日	増減数	伸率		月日	7月21日
	曜日	木				曜日	木
	天気	曇				天気	曇
	最低気温	21.9℃				最低気温	23.0℃
	最高気温	28.4℃				最高気温	28.3℃
調査地点	1	3,614	-10	0%	調査地点	1	3,624
	2	3,965	83	2%		2	3,882
	3	2,210	-125	-5%		3	2,335
	4	6,071	750	14%		4	5,321
	5	6,257	-50	-1%		5	6,307
	6	960	-241	-20%		6	1,201
	7	2,823	58	2%		7	2,765
	8	1,978	-1,527	-44%		8	3,505
	9	1,362	114	9%		9	1,248
	10	7,458	-21	0%		10	7,479
10地点合計		36,698	-969	-3%	10地点合計		37,667
調査地点	14	1,652	467	39%	調査地点	14	1,185
	18	6,003	-148	-2%		18	6,151
	19	633				24	3,569
	30	2,560				26	472
	31	3,625			14地点合計		49,044
32	2,330						
16地点合計		53,501					

3 前年同時期と比較した地点別の歩行者通行量（休日・平日の合計）

10地点比較

平成24年7月休日と平日の平均値と平成23年7月休日と平日の平均値との比較

$$\begin{array}{c} 37,662 \text{ 人} \\ \text{H24年7月休日・平日平均} \end{array} \div \begin{array}{c} 37,590 \text{ 人} \\ \text{H23年7月休日・平日平均} \end{array} = 1.00 \text{ 倍}$$

**\* 地点別比較表（休日と平日の平均値）**

		平成24年	前年同月比較				平成23年
		休日・平日 平均	増減数	伸率			休日・平日 平均
調査地点	1	3,139	30	1%	調査地点	1	3,109
	2	3,401	7	0%		2	3,394
	3	2,211	-23	-1%		3	2,234
	4	6,588	797	14%		4	5,791
	5	6,592	334	5%		5	6,258
	6	872	-334	-28%		6	1,206
	7	2,811	-58	-2%		7	2,869
	8	2,579	-806	-24%		8	3,385
	9	1,614	221	16%		9	1,393
	10	7,855	-96	-1%		10	7,951
10地点合計		37,662	72	0%	10地点合計		37,590
調査地点	14	1,468	265	22%	調査地点	14	1,203
	18	6,805	-41	-1%		18	6,846
	19	710				24	3,154
	30	2,233				26	472
	31	2,578			14地点合計		49,265
	32	1,706					
16地点合計		51,456					

#### 4 歩行者通行量が多い地点（ランキング）

##### （1）休日

平成24年7月8日（日）曇一時雨		
最高気温 28.4℃/最低気温 21.9℃		
順位	地点番号・地点名	通行量（人）
1	10 駅前アーケード	8,253
2	18 自由通路東	7,608
3	4 駅前電車通り南側	7,106
4	5 駅前電車通りハニー前	6,928
5	8 アップルロード西武横	3,181
6	2 ミスタードーナツ前通り	2,837
7	7 ガレリア元町	2,800
8	1 シンボルロード南側	2,665
9	3 駅前電車通り北側	2,212
10	30 加藤ビル前横断歩道	1,907
11	9 北の庄通り	1,867
12	31 はなの舞前横断歩道	1,531
13	14 みなみ通りハニー前	1,284
14	32 東横イン前横断歩道	1,083
15	19 南通りと北の庄通りの交差点	787
16	6 みなみ通り旧生活創庫前	785

##### （2）平日

平成24年7月5日（木）曇		
最高気温28.4℃/最低気温21.9℃		
順位	地点番号・地点名	通行量（人）
1	10 駅前アーケード	7,458
2	5 駅前電車通りハニー側	6,257
3	4 駅前電車通り南側	6,071
4	18 自由通路東	6,003
5	2 ミスタードーナツ前通り	3,965
6	31 はなの舞前横断歩道	3,625
7	1 シンボルロード南側	3,614
8	7 ガレリア元町	2,823
9	30 加藤ビル前横断歩道	2,560
10	32 東横イン前横断歩道	2,330
11	3 駅前電車通り北側	2,210
12	8 アップルロード西武横	1,978
13	14 みなみ通りハニー前	1,652
14	9 北の庄通り	1,362
15	6 みなみ通り旧生活倉庫前	960
16	19 南通りと北の庄通りの交差点	633