

## 平成21年度 歩行者通行量調査結果

1. 調査目的 福井市中心市街地の活性化に取り組むため、来街者量の推移を把握し、中心市街地での今後の事業に生かしていく。

2. 調査実施日

	測定月日	曜日	天気	気温（最高／最低）
7月調査	平成21年7月9日	木	曇時々雨	30.7℃／23.5℃
	平成21年7月12日	日	曇一時雨後晴	32.9℃／21.1℃
10月調査	平成21年10月4日	日	晴	25.3℃／14.5℃
	平成21年10月15日	木	晴一時曇、霧を伴う	22.2℃／11.3℃
	平成21年10月18日	日	曇時々晴一時雨	20.3℃／13.1℃
	平成21年10月22日	木	晴	21.4℃／11.1℃

計 6 日間

3. 調査内容

### 歩行者通行量調査

調査地域： 福井駅前地区（中央1丁目ほか）

調査地点： 7月調査…29地点 ※H21年7月調査地点図を参照

〈平成20年度調査との変更点〉

#### 調査をしなかった地点

20 AOSSA～北の庄通り

21 駅前広場南側

#### 新たに調査対象とした地点

27 自由通路西

28 駅コンコース西口南

29 西口広場番匠前

30 加藤ビル前横断歩道

31 はなの舞前横断歩道

#### 〈男女別調査地点〉

1 シンボルロード南側

3 駅前電車通り北側

4 駅前電車通り南側

6 みなみ通り旧生活創庫前

14 みなみ通りハニー前

23 シンボルロード北側

10月調査…14地点 ※H21年10月調査地点図を参照

〈7月調査との変更点〉

調査をしなかった地点

- 11 新栄商店街
- 12 鳩の門通り
- 13 加藤ブロック西側
- 15 北大通り三の丸ビル前
- 16 北大通り JR 側
- 17 JR 福井駅コンコース東口
- 19 みなみ通りと北の庄通りの交点
- 22 駅コンコース西口北
- 23 シンボルロード北側
- 25 駅前電車通り中央地下道口
- 27 自由通路西
- 28 駅コンコース西口南
- 29 西口広場番匠前
- 30 加藤ビル前横断歩道
- 31 はなの舞前横断歩道

〈男女別調査地点〉

調査するすべての地点において男女別にカウントした。

〈年代別調査地点〉

- 3 駅前電車通り北側
- 4 駅前電車通り南側

※3 駅前電車通り北側、4 駅前電車通り南側においては、男女別かつ年代別にカウントした。

調査時間： 9時～20時

対象者： 中学生以上の歩行者及び自転車通行者を方向別に測定

#### 4. 調査結果概要

※天気、気温等により通行量は大きく変動するため、7月は平日、休日で1日ずつ(9日・12日)、10月は2日ずつ(4日・15日と18日・22日)調査した。そのうち、10月4日(日)、15日(木)の天候がともに安定していたため、この2日間の数値を調査結果の概要として以下に示した。

計6日間の通行量にはばらつきがあるが、原因の1つには景気悪化等の影響も考えられ、引続き経過を見ていく必要がある。

## 1. 休日

### <標準 10 地点合計>

◎7月の通行量は43,212人。前年度比較0.84倍で、減少傾向となった。

◎10月の通行量は43,880人。前年度比較0.97倍で、やや減少となった。

### <男女別通行量（7月は6地点、10月は14地点で比較）の割合>

7月 男性43% 女性57%

10月 男性44% 女性56%

◎女性の割合のほうが12～14%高く、ともに女性が男性の割合を上回っていた。

### <男性の通行量の多い時間帯>

7月 14時台

10月 17時台

### <女性の通行量の多い時間帯>

7月 15時台

10月 15時台

### <通りごとの男女別通行量の割合>

#### 7月

	男性	女性
シンボルロード（地点1・23）	48%	52%
駅前電車通り（地点3・4）	39%	61%
みなみ通り（地点6・14）	47%	53%

#### 10月

	男性	女性
シンボルロード（地点1）	46%	54%
ミスタードーナツ前通り（地点2）	41%	59%
駅前電車通り（地点3・4）	41%	59%
みなみ通り（地点6・14）	49%	51%
ギャラリー元町（地点7）	49%	51%
アップルロード（地点8）	45%	55%
北の庄通り（地点9・26）	54%	46%
自由通路（地点10・18）	43%	57%

◎7月は全ての通りにおいて、女性が男性の割合を上回っていた。駅前電車通りは特に女性の割合が高かった。

10月はほとんどの通りにおいて、女性が男性の割合を上回っていた。ミスタードーナツ前通り、駅前電車通りが特に女性の割合が高かった。北の庄通りのみ、男性が女性の割合を上回っていた。

<年代別通行量（10月、地点3・4で計測）>



◎20・30代は男性が18.5%、女性が23.4%で、年代別通行量に占める割合が大きかった。また、どの年代においても女性の割合が男性の割合を上回っていた。男性の割合は、20・30代を除いて、どの年代においても1割をきっていた。女性は60代以上のみ1割に満たなかった。

◆地点別の概要（標準10地点）

<通行量の多い地点>

7月	「10 駅前アーケード」	9,328人
	「5 駅前電車通りハニー前」	7,499人
	「4 駅前電車通り南側」	6,823人
	「8 アップルロード西武横」	4,989人
10月	「4 駅前電車通り南側」	9,220人
	「10 駅前アーケード」	8,277人
	「5 駅前電車通りハニー前」	7,883人
	「8 アップルロード西武横」	4,294人

◎7月・10月ともに、駅前電車通りから駅前アーケードまでの通行量が多い。

<通行量が増えた地点（前年度比）>

7月	「2 ミスタードーナツ前通り」	537人増加（伸率14%）
	「6 みなみ通り旧生活創庫前」	53人増加（伸率6%）
	「3 駅前電車通り北側」	15人増加（伸率1%）
10月	「4 駅前電車通り南側」	1,485人増加（伸率19%）
	「9 北の庄通り」	152人増加（伸率9%）
	「2 ミスタードーナツ前通り」	127人増加（伸率4%）
	「5 駅前電車通りハニー前」	106人増加（伸率1%）
	「6 みなみ通り旧生活創庫前」	75人増加（伸率7%）
	「7 ガレリア元町」	64人増加（伸率2%）

## 2. 平日

### <標準10地点合計>

◎7月の通行量は37,436人。前年度比較0.89倍で、減少傾向となった。

◎10月の通行量は41,240人。前年度比較1.00倍で、横ばいとなった。

### <男女別通行量（7月は6地点、10月は14地点で比較）の割合>

7月 男性45% 女性55%

10月 男性44% 女性56%

◎女性の割合のほうが10~12%高く、ともに女性が男性の割合を上回っていた。

### <男性の通行量の多い時間帯>

7月 17時台

10月 12時台

### <女性の通行量の多い時間帯>

7月 17時台

10月 12時台

### <通りごとの男女別通行量の割合>

#### 7月

	男性	女性
シンボルロード（地点1・23）	47%	53%
駅前電車通り（地点3・4）	41%	59%
みなみ通り（地点6・14）	48%	52%

#### 10月

	男性	女性
シンボルロード（地点1）	47%	53%
ミスタードーナツ前通り（地点2）	41%	59%
駅前電車通り（地点3・4）	39%	61%
みなみ通り（地点6・14）	49%	51%
ギャラリー元町（地点7）	49%	51%
アップルロード（地点8）	46%	54%
北の庄通り（地点9・26）	55%	45%
自由通路（地点10・18）	46%	54%

◎7月は全ての通りにおいて、女性が男性の割合を上回っていた。駅前電車通りが特に女性の割合が高かった。

10月はほとんどの通りにおいて、女性が男性の割合を上回っていた。ミスタードーナツ前通り、駅前電車通りが特に女性の割合が高かった。北の庄通りのみ、男性が女性の割合を上回っていた。

<年代別通行量（10月、地点3・4で比較）>



◎20・30代は男性が12.1%で、女性が20.9%、40・50代は男性が13.9%、女性が19.0%で、年代別通行量に占める割合が大きかった。また、どの年代においても女性の割合が男性の割合を上回っていた。男性の割合は10代と60代以上の年代において1割に満たなかった。女性は60代以上のみ1割に満たなかった。

◆地点別の概要（標準10地点）

<通行量の多い地点>

7月	「10 駅前アーケード」	7,981人
	「5 駅前電車通りハニー前」	5,959人
	「2 ミスタードーナツ前通り」	4,780人
	「4 駅前電車通り南側」	4,547人
10月	「10 駅前アーケード」	9,634人
	「4 駅前電車通り南側」	7,143人
	「5 駅前電車通りハニー前」	6,869人
	「2 ミスタードーナツ前通り」	4,473人

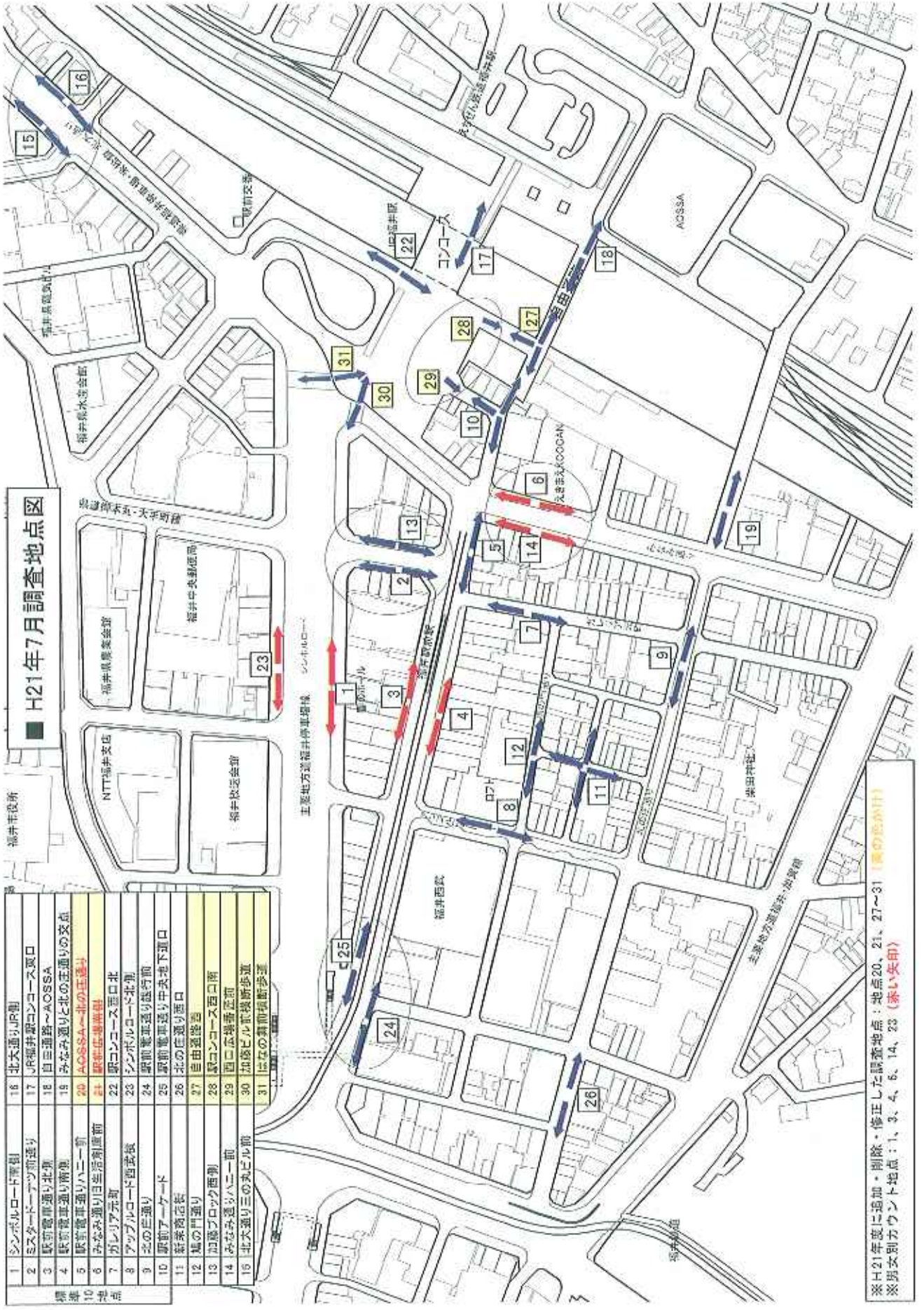
◎7月・10月ともに、駅前電車通りから駅前アーケードまでの通行量が多い。

<通行量が増えた地点（前年度比）>

7月	「8 アップルロード西武横」	257人増加（伸率 8%）
	「2 ミスタードーナツ前通り」	47人増加（伸率 1%）
10月	「5 駅前電車通りハニー前」	1,076人増加（伸率19%）
	「2 ミスタードーナツ前通り」	374人増加（伸率 9%）
	「10 駅前アーケード」	312人増加（伸率 3%）
	「1 シンボルロード南側」	169人増加（伸率 5%）
	「7 ガレリア元町」	130人増加（伸率 4%）
	「4 駅前電車通り南側」	29人増加（伸率 0%）

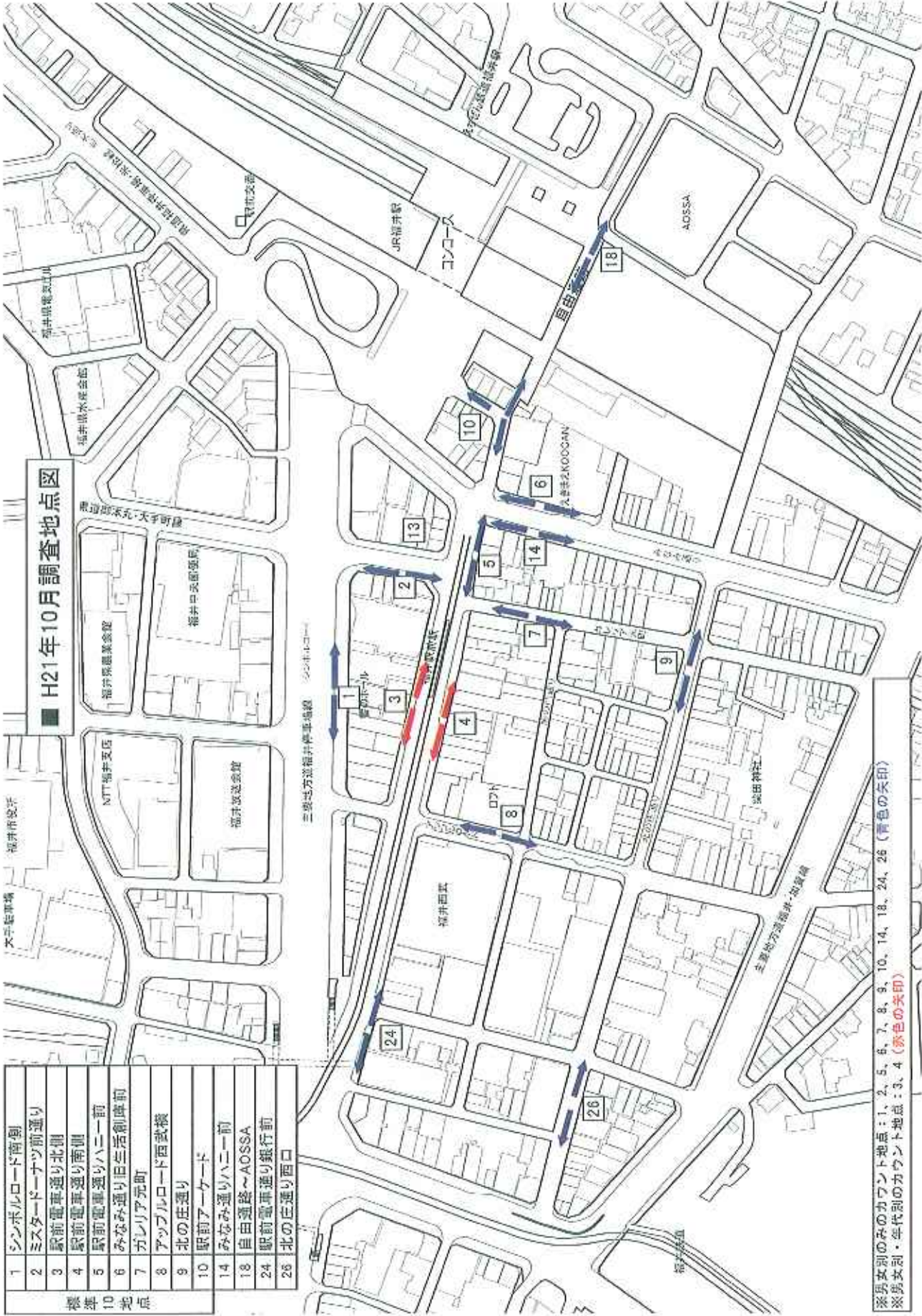
1	シンボルロード西側	16	北大通りR側
2	ミスターズ・アーツ前通り	17	JR福井駅コンコース裏口
3	駅前電車通り北側	18	自主通券～AOSSA
4	駅前電車通り南側	19	みなみ通りと北の庄通りの交点
5	駅前電車通りハニー前	20	AOSSA～北の庄通り
6	みなみ通り日生活動庫前	21	駅前広場南側
7	ガレリア前	22	駅前コンコース北側
8	アップロード西武側	23	シンボルロード北側
9	北の庄通り	24	駅前電車通り中央地下道入口
10	駅前アークード	25	駅前電車通り中央地下道出口
11	新着商店街	26	北の庄通り西口
12	鳩の門通り	27	自由通券西
13	加盛ブロック西側	28	加盛コンコース西口南
14	みなみ通りハニー前	29	西口広場南側
15	北大通り三の丸ビル前	30	加盛ビル南側歩道
16		31	はなの舞前歩道

■ H21年7月調査地点図



※H21年度に追加・削除・修正した調査地点：地点20、21、27～31 (黄の矢印)  
 ※男女別カウント地点：1、3、4、6、14、23 (赤い矢印)

# H21年10月調査地点図



1	シンボルロード南側
2	ミスタードーナツ前通り
3	駅前電車通り北側
4	駅前電車通り南側
5	駅前電車通りハニー前
6	みなみ通り旧生活創庫前
7	ガレリア元町
8	アップルロード西武橋
9	北の庄通り
10	駅前アーケード
14	みなみ通りハニー前
18	自由通路~AOSSA
24	駅前電車通り銀行前
26	北の庄通り西口

※男女別のみのカウント地点：1、2、5、6、7、8、9、10、14、18、24、26（青色の矢印）  
 ※男女別の年代別のカウント地点：3、4（赤色の矢印）



H21歩行者通行量調査(休日・平日)

調査地点	H21休日			H21平日		
	7月12日 (曜日)	10月4日 日	10月18日 日	7月9日 木	10月15日 木	10月22日 木
最低気温	21.1℃	14.5℃	13.1℃	23.5℃	11.3℃	11.1℃
最高気温	32.9℃	25.3℃	20.3℃	30.7℃	22.2℃	21.4℃
天気	曇一時雨後晴	晴	曇時々晴 一時雨	曇時々雨	晴一時曇、 霧を伴う	晴
1 シンボルロード南側	2,312	2,567	2,116	3,147	3,466	2,901
2 ミスタードーナツ前通り	4,296	3,378	3,023	4,780	4,473	4,052
3 駅前電車通り北側	2,635	2,135	1,808	2,176	1,950	1,934
4 駅前電車通り南側	6,823	9,220	7,377	4,547	7,143	6,467
5 駅前電車通りハニー前	7,499	7,883	6,572	5,959	6,869	6,411
6 みなみ通り旧生活創庫前	976	1,159	913	1,003	1,155	1,027
7 ガレリア元町	2,831	3,150	2,820	3,004	3,093	3,155
8 アップルロード西武横	4,989	4,294	4,870	3,601	1,930	1,574
9 北の庄通り	1,523	1,817	1,393	1,238	1,527	1,838
10 駅前アーケード	9,328	8,277	7,353	7,981	9,634	8,786
11 新栄商店街	944			525		
12 鳩の門通り	1,991			1,508		
13 加藤ブロック西側	1,282			1,554		
14 みなみ通りハニー前	1,502	1,693	1,671	1,868	2,311	1,948
15 北大通り三の丸ビル前	438			604		
16 北大通りJR側	193			263		
17 JR福井駅コンコース東口	5,301			6,539		
18 自由通路～AOSSA	8,058	7,915	10,291	5,644	7,248	11,412
19 みなみ通りと北の庄通りの交点	438			553		
20 AOSSA～北の庄通り						
21 駅前広場南側						
22 駅コンコース西口北	3,922			4,473		
23 シンボルロード北側	1,718			3,651		
24 駅前電車通り銀行前	2,882	4,268	1,909	3,190	4,844	4,497
25 駅前電車通り中央地下道口	208			417		
26 北の庄通り西口	511	881	400	638	598	629
27 自由通路西	9,156			7,406		
28 駅コンコース西口南	431			495		
29 西口広場番匠前	1,103			889		
30 加藤ビル前横断歩道	1,346			1,861		
31 はなの舞前横断歩道	1,111			3,317		
全地点	85,747	58,637	52,516	82,831	56,241	56,631
10地点	43,212	43,880	38,245	37,436	41,240	38,145

→調査対象外

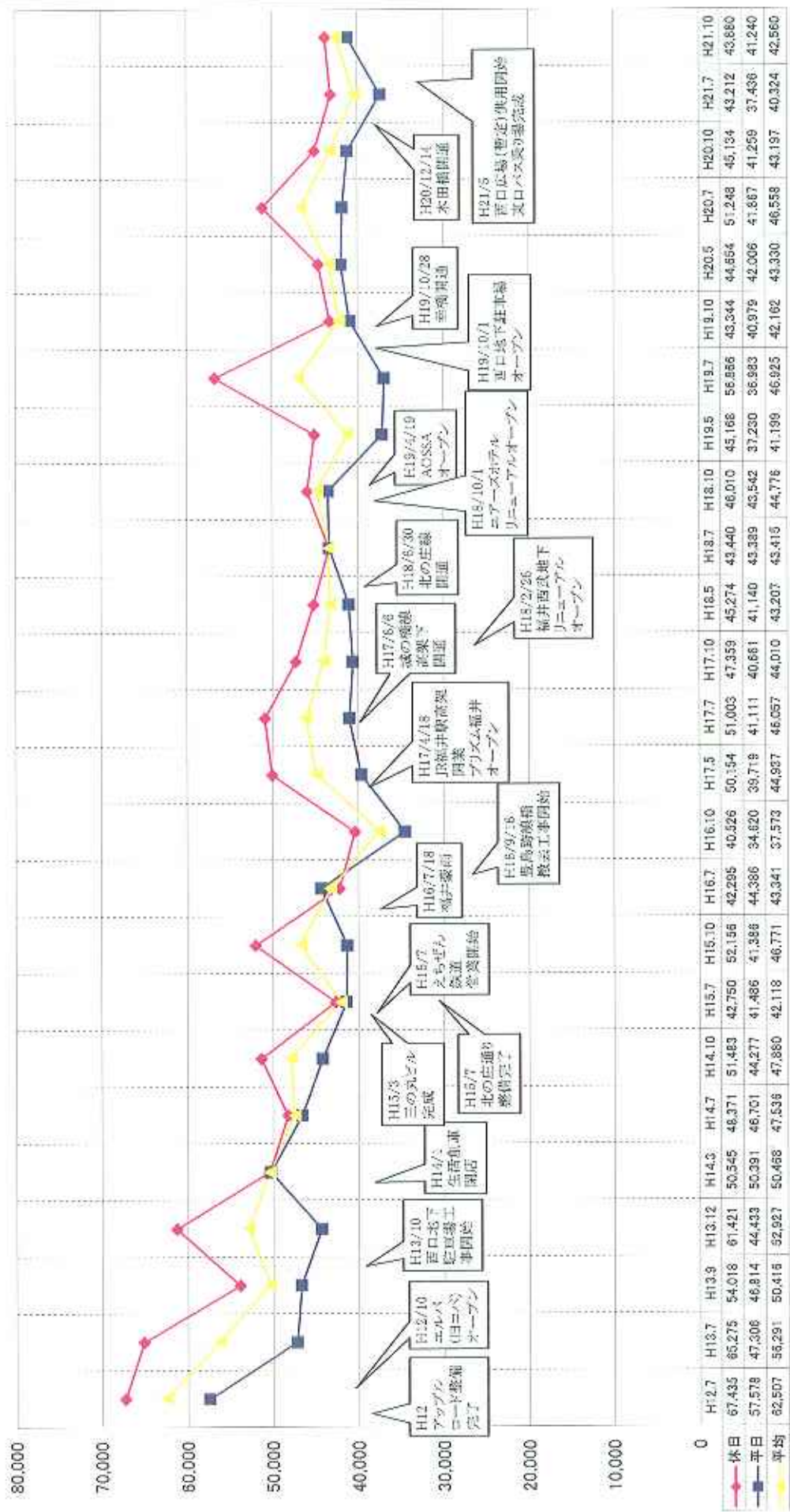


\*10地点・14地点別比較表（平日）

	H21			前年度比較			H20			H20平均	H20合計
	月日	7月9日	10月15日	増減数	停率	H21合計	H21平均	7月10日	10月9日		
	曜日	木	木					木	木		
	天気	曇時々雨	晴一時曇、霧交替					晴後曇	晴		
	最低気温	23.5℃	11.3℃					21.6℃	16.2℃		
	最高気温	30.7℃	22.2℃					30.2℃	27.3℃		
調査地点	1	3,147	3,466	-145	169	6,613	3,307	3,292	3,297	3,295	6,589
	2	4,780	4,473	47	374	9,253	4,627	4,733	4,099	4,416	8,332
	3	2,176	1,950	-487	-255	4,126	2,063	-487	2,205	2,434	4,868
	4	4,547	7,143	-1,903	-29	11,690	5,845	-1,903	7,114	6,782	13,564
	5	5,959	6,869	-595	1,078	12,828	6,414	-595	6,554	5,793	12,347
	6	1,003	1,155	-277	-48	2,158	1,079	-277	1,280	1,203	2,483
	7	3,004	3,093	-134	130	6,097	3,049	-134	3,138	2,963	6,101
	8	3,601	1,930	257	-1,522	5,531	2,766	257	3,344	3,452	6,796
	9	1,238	1,527	-190	-294	2,765	1,383	-190	1,428	1,811	3,239
	10	7,981	9,634	-1,004	312	17,615	8,808	-1,004	8,985	9,322	18,307
10地点合計	37,436	41,240	-4,431	-19	78,676	39,338	-4,431	41,867	41,259	41,563	83,126
調査地点	11	525	調査対象外					875	790	875	875
	12	1,508	調査対象外					2,019	1,770	2,019	2,019
	13	1,554	調査対象外					1,564	1,620	1,564	1,564
	14	1,868	2,311	-140	358	4,179	2,090	2,008	1,953	1,981	3,961
	15	804	調査対象外					850	840	845	1,990
	16	263	調査対象外					579	575	577	1,154
	17	6,539	調査対象外					6,737	7,206	6,972	13,943
	18	5,844	7,248	-381	-52	12,892	6,446	6,025	7,300	6,663	13,325
	19	553	調査対象外					1,090	1,004	1,047	2,094
	20	調査対象外	調査対象外					1,278	1,090	1,184	2,368
	21	調査対象外	調査対象外					4,952	5,003	4,978	9,955
	22	4,473	調査対象外					8,582	7,814	8,198	16,396
	23	3,651	調査対象外					4,336	4,678	4,507	9,014
調査地点	24	3,190	4,844	-825	783	8,034	4,017	4,015	4,061	4,038	8,076
	25	417	調査対象外					746	859	803	1,605
	26	638	598	-23	-118	1,236	618	661	716	689	1,377
	27	7,406	調査対象外					調査対象外	調査対象外	調査対象外	
	28	495	調査対象外					調査対象外	調査対象外	調査対象外	
	29	889	調査対象外					調査対象外	調査対象外	調査対象外	
	30	1,861	調査対象外					調査対象外	調査対象外	調査対象外	
	31	3,317	調査対象外					調査対象外	調査対象外	調査対象外	
14地点合計	48,776	56,241	-5,800	952	105,017	52,509	-5,800	54,676	55,289	54,933	109,985

# 標準10地点合計グラフ

(人)



中心市街地での主な出来事

- H12 アップルロード整備完了
- H12/10 エルバス(白ニハ)オープン
- H13/10 西口地下駅工事開始
- H14/3 気動車開通
- H15/3 三の丸ビル完成
- H15/7 北の庄通り整備完了
- H15/7 中之島線営業開始
- H16/7/18 福井駅前
- H16/9/16 豊島野球場竣工工事開始
- H17/4/18 京福井駅高架開業
- H17/5/8 プリズム福井オープン
- H17/6/8 道の駅 正業 開通
- H18/2/26 福井西武地下駅リニューアルオープン
- H18/5/30 北の庄線開通
- H18/10/1 エアースホテルリニューアルオープン
- H19/10/1 西口地下駅開業
- H19/10/28 華南開通
- H20/12/14 木田橋開通
- H21/5 西口広場(暫定)供用開始  
北口バス乗り場完成

男女別歩行者通行量データ(休日)H21.7.12

	9時台	10時台	11時台	12時台	13時台	14時台	15時台	16時台	17時台	18時台	19時台	合計
1-23 シンボルロード 男	114	196	148	238	184	216	162	248	212	122	93	1,933
3-4 駅前電車通り 男	188	212	270	394	418	484	468	388	396	268	222	3,708
6-14 みなみ通り 男	44	44	120	96	150	104	130	138	130	72	117	1,145
1-23 シンボルロード 女	146	202	240	258	200	198	166	218	218	152	99	2,097
3-4 駅前電車通り 女	172	282	486	622	748	700	794	632	696	426	192	5,750
6-14 みなみ通り 女	58	86	126	130	128	170	180	150	148	70	87	1,333

	男性	女性
1-23 シンボルロード	48%	52%
3-4 駅前電車通り	39%	61%
6-14 みなみ通り	46%	54%

1 シンボルロード南側 男	46	100	78	104	106	132	90	100	112	68	57	993
3 駅前電車通り北側 男	60	68	108	118	144	170	160	122	120	82	75	1,227
4 駅前電車通り南側 男	128	144	162	276	274	314	308	266	276	186	147	2,481
6 みなみ通り旧生活創庫前 男	18	24	46	32	74	28	54	64	54	44	69	507
14 みなみ通りハニ一前 男	26	20	74	64	76	76	76	74	76	28	48	638
23 シンボルロード北側 男	68	96	70	134	78	84	72	148	100	54	36	940
1 シンボルロード南側 女	68	112	126	186	126	130	118	142	156	92	63	1,319
3 駅前電車通り北側 女	34	66	108	192	178	146	198	160	136	118	72	1,408
4 駅前電車通り南側 女	138	216	378	430	570	554	596	472	560	308	120	4,342
6 みなみ通り旧生活創庫前 女	34	32	50	40	48	50	40	76	48	36	15	469
14 みなみ通りハニ一前 女	24	54	76	90	80	120	140	74	100	34	72	864
23 シンボルロード北側 女	78	90	114	72	74	68	48	76	62	60	36	778

6地点 男性	346	452	538	728	752	804	760	774	738	462	432	6,786	43%
6地点 女性	376	570	852	1,010	1,076	1,068	1,140	1,000	1,062	648	378	9,180	57%

男女別歩行者通行量データ(平日)H21.7.9

	9時台	10時台	11時台	12時台	13時台	14時台	15時台	16時台	17時台	18時台	19時台	合計
1・23 シンボルロード 男	170	264	248	364	254	180	274	306	542	338	267	3,207
3・4 駅前電車通り 男	118	148	210	288	262	210	222	300	426	344	258	2,786
6・14 みなみ通り 男	56	88	126	144	116	78	98	120	228	148	183	1,385
1・23 シンボルロード 女	190	292	278	382	354	314	372	280	564	328	237	3,591
3・4 駅前電車通り 女	150	208	274	394	514	472	332	440	538	342	273	3,937
6・14 みなみ通り 女	60	94	156	148	138	172	178	160	164	126	90	1,486

	男性	女性
1・23 シンボルロード	47%	53%
3・4 駅前電車通り	41%	59%
6・14 みなみ通り	48%	52%

1 シンボルロード南側 男	38	116	102	164	108	78	114	118	222	156	114	1,330
3 駅前電車通り北側 男	46	66	74	104	94	70	88	118	150	102	102	1,014
4 駅前電車通り南側 男	72	82	136	184	168	140	134	182	276	242	156	1,772
6 みなみ通り旧生活館前 男	26	52	44	48	40	22	28	38	96	86	96	576
14 みなみ通りハニ一前 男	30	36	82	96	76	56	70	82	132	62	87	809
23 シンボルロード北側 男	132	148	146	200	146	102	160	188	320	182	153	1,877
1 シンボルロード南側 女	58	148	148	190	198	210	180	162	248	158	117	1,817
3 駅前電車通り北側 女	56	58	76	110	176	130	88	142	122	102	102	1,162
4 駅前電車通り南側 女	94	150	198	284	338	342	244	298	416	240	171	2,775
6 みなみ通り旧生活館前 女	26	16	42	34	44	40	46	34	54	40	51	427
14 みなみ通りハニ一前 女	34	78	114	114	94	132	132	126	110	86	39	1,059
23 シンボルロード北側 女	132	144	130	192	156	104	192	118	316	170	120	1,774

6地点 男性	344	500	584	796	632	468	594	726	1,196	830	708	7,378	45%
6地点 女性	400	594	708	924	1,006	958	882	880	1,266	796	600	9,014	55%

駅前発行者通行人量調査(男女別・休日)平成21年10月4日

	9時台	10時台	11時台	12時台	13時台	14時台	15時台	16時台	17時台	18時台	19時台	合計
1 シンボルロード南側	78	110	142	82	140	156	118	92	146	70	48	1,182
2 ミスタードーナツ前通り	132	130	170	160	170	114	144	128	86	98	48	1,380
3 駅前電車通り北側	56	60	92	146	108	104	120	124	134	88	36	1,068
4 駅前電車通り南側	162	202	256	384	428	386	410	388	438	290	219	3,551
5 駅前電車通りハニー前	160	204	334	316	356	340	342	298	392	278	207	3,227
6 みなみ通り旧生活創庫前	44	58	94	58	58	50	70	52	70	64	54	672
7 ガレリア元町	84	88	178	118	212	122	140	188	160	122	123	1,535
8 アップロード西武横	40	152	166	204	190	216	292	212	188	176	108	1,944
9 北の庄通り	50	74	108	98	110	112	118	80	80	64	75	969
10 駅前アーケード	192	238	318	410	430	438	448	342	476	314	240	3,846
14 みなみ通りハニー前	48	58	82	58	62	74	92	80	84	52	33	723
18 自由通路東	192	288	276	322	316	334	274	258	380	258	198	3,096
24 駅前電車通り銀行前	158	148	182	230	224	198	242	218	290	170	120	2,180
26 北の庄通り西口	50	56	44	56	50	58	26	40	52	30	15	477
男性合計	1,446	1,866	2,442	2,642	2,854	2,702	2,836	2,498	2,976	2,074	1,524	25,860
1 シンボルロード南側	112	152	138	140	170	190	174	88	140	36	45	1,365
2 ミスタードーナツ前通り	148	160	256	228	172	172	282	210	202	84	84	1,998
3 駅前電車通り北側	74	46	64	170	124	132	138	96	108	58	57	1,067
4 駅前電車通り南側	130	380	464	580	726	738	712	694	674	336	225	5,659
5 駅前電車通りハニー前	218	312	468	470	624	562	528	476	476	294	228	4,656
6 みなみ通り旧生活創庫前	40	26	34	32	50	62	70	60	44	30	38	487
7 ガレリア元町	76	122	148	136	164	198	196	190	148	126	111	1,615
8 アップロード西武横	80	216	202	200	208	264	352	266	230	176	156	2,350
9 北の庄通り	50	70	72	82	100	104	106	66	82	74	42	848
10 駅前アーケード	178	280	392	456	530	560	606	462	460	280	237	4,431
14 みなみ通りハニー前	44	106	80	100	106	76	122	160	108	50	18	970
18 自由通路東	194	358	452	514	634	508	524	532	494	324	283	4,819
24 駅前電車通り銀行前	198	156	160	252	202	246	232	202	244	136	60	2,088
26 北の庄通り西口	68	24	42	44	56	44	18	34	28	16	30	404
女性合計	1,610	2,408	2,972	3,404	3,866	3,846	4,060	3,536	3,438	2,020	1,617	32,777

	男性	女性
1 シンボルロード	46%	54%
2 ミスタードーナツ前通り	41%	59%
3・4 駅前電車通り	41%	59%
6・14 みなみ通り	49%	51%
7 ガレリア元町	49%	51%
8 アップロード	45%	55%
9・26 北の庄通り	54%	46%
10・18 三田道路	43%	57%

男性合計	1,446	1,866	2,442	2,642	2,854	2,702	2,836	2,498	2,976	2,074	1,524	25,860
女性合計	1,610	2,408	2,972	3,404	3,866	3,846	4,060	3,536	3,438	2,020	1,617	32,777
男性割合	47%	44%	45%	44%	42%	41%	41%	41%	46%	51%	49%	44%
女性割合	53%	56%	55%	56%	58%	59%	59%	59%	54%	49%	51%	56%

駅前歩行者通行量調査(男女別・平日)平成21年10月15日

	9時台	10時台	11時台	12時台	13時台	14時台	15時台	16時台	17時台	18時台	19時台	合計
1 シンボルロード南側	76	156	122	266	140	142	136	144	184	160	90	1,646
2 ミスターーナッツ前通り	104	172	128	316	170	150	130	162	208	180	103	1,826
3 駅前電車通り北側	26	46	58	138	94	54	82	108	168	140	48	960
4 駅前電車通り南側(男)	108	164	232	314	228	182	194	340	384	246	207	2,599
5 駅前電車通りハニー前(男)	130	172	246	306	240	254	218	358	328	250	267	2,769
6 みなみ通り旧生活創庫前	40	56	60	60	28	54	36	38	122	92	99	685
7 ガレリア元町	68	100	138	176	160	152	158	154	172	170	66	1,514
8 アップロード西武横	62	88	46	78	102	90	60	96	98	110	60	890
9 北の庄通り	52	58	84	132	62	86	60	66	68	108	69	845
10 駅前アーケード(男)	168	306	380	590	428	352	330	440	622	490	378	4,484
14 みなみ通りハニー前	48	106	114	142	82	74	94	94	112	94	39	997
18 自由通路裏(男)	206	254	300	370	326	290	206	332	346	322	255	3,207
24 駅前電車通り銀行前	114	142	212	212	198	162	142	294	268	256	174	2,174
26 北の庄通り西口	14	20	40	58	34	14	18	36	24	44	24	326
男性合計	1,214	1,840	2,160	3,158	2,292	2,056	1,854	2,662	3,110	2,682	1,884	24,922
1 シンボルロード南側	114	182	184	268	162	188	186	142	202	144	48	1,820
2 ミスターーナッツ前通り	200	218	278	480	232	212	228	248	300	152	99	2,647
3 駅前電車通り北側	50	48	84	132	106	82	112	138	124	90	24	990
4 駅前電車通り南側(女)	122	276	426	644	618	470	482	438	510	360	198	4,544
5 駅前電車通りハニー前(女)	232	292	412	526	450	414	392	358	450	358	216	4,100
6 みなみ通り旧生活創庫前	34	44	36	42	34	40	48	24	66	60	42	470
7 ガレリア元町	122	120	164	168	204	164	156	84	166	162	69	1,579
8 アップロード西武横	60	92	82	106	112	84	132	86	76	128	72	1,040
9 北の庄通り	32	72	78	72	68	82	82	48	46	66	36	682
10 駅前アーケード(女)	212	330	486	624	546	538	430	518	662	460	354	5,160
14 みなみ通りハニー前	62	114	148	216	124	144	126	132	136	64	48	1,314
18 自由通路裏(女)	184	272	474	444	436	348	256	446	548	402	231	4,041
24 駅前電車通り銀行前	132	224	270	458	272	224	256	222	258	216	138	2,670
26 北の庄通り西口	32	22	32	34	20	10	26	18	30	36	12	272
女性合計	1,588	2,306	3,164	4,214	3,384	3,000	2,912	2,902	3,574	2,688	1,587	31,319

	男性	女性
1 シンボルロード	47%	53%
2 ミスターーナッツ前通り	41%	59%
3・4 駅前電車通り	39%	61%
6・14 みなみ通り	49%	51%
7 ガレリア元町	48%	51%
8 アップロード	46%	54%
9・26 北の庄通り	55%	45%
10・18 自由通路	46%	54%

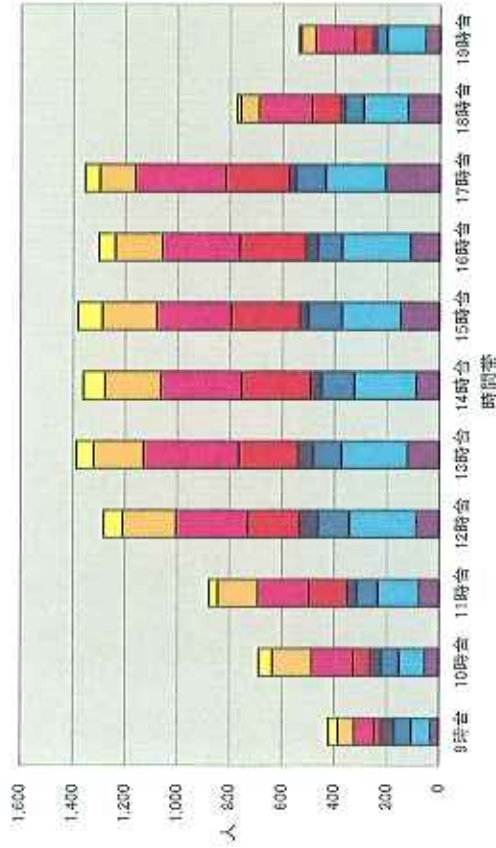
男性合計	1,214	1,840	2,160	3,158	2,292	2,056	1,853	2,662	3,111	2,682	1,884	24,922
女性合計	1,588	2,306	3,164	4,214	3,384	3,000	2,912	2,902	3,574	2,688	1,587	31,319
男性割合	43%	44%	41%	43%	40%	41%	39%	48%	47%	50%	54%	44%
女性割合	57%	56%	59%	57%	60%	59%	61%	52%	53%	50%	46%	56%



年代別歩行者通行量予一々(休日)H21.10.4

	9時台	10時台	11時台	12時台	13時台	14時台	15時台	16時台	17時台	18時台	19時台	合計
3.4電車通り 男(10代)	30	54	76	88	120	88	148	110	208	122	54	1,096
3.4電車通り 男(20.30代)	74	98	156	254	252	238	224	262	228	168	147	2,098
3.4電車通り 男(40.50代)	66	68	82	120	108	126	128	92	114	72	42	1,018
3.4電車通り 男(60代以上)	48	42	34	68	56	40	30	46	24	16	12	416
3.4電車通り 女(10代)	28	64	146	198	228	262	284	250	244	108	69	1,861
3.4電車通り 女(20.30代)	76	158	196	276	366	310	286	286	344	202	150	2,680
3.4電車通り 女(40.50代)	62	152	154	204	188	214	208	180	136	70	54	1,620
3.4電車通り 女(60代以上)	38	52	32	72	68	64	94	64	58	14	9	585

男女別及び年代別歩行者通行量グラフ(休日)H21.10.4



- 3.4電車通り 女(60代以上)
- 3.4電車通り 女(40.50代)
- 3.4電車通り 女(20.30代)
- 3.4電車通り 女(10代)
- 3.4電車通り 男(60代以上)
- 3.4電車通り 男(40.50代)
- 3.4電車通り 男(20.30代)
- 3.4電車通り 男(10代)

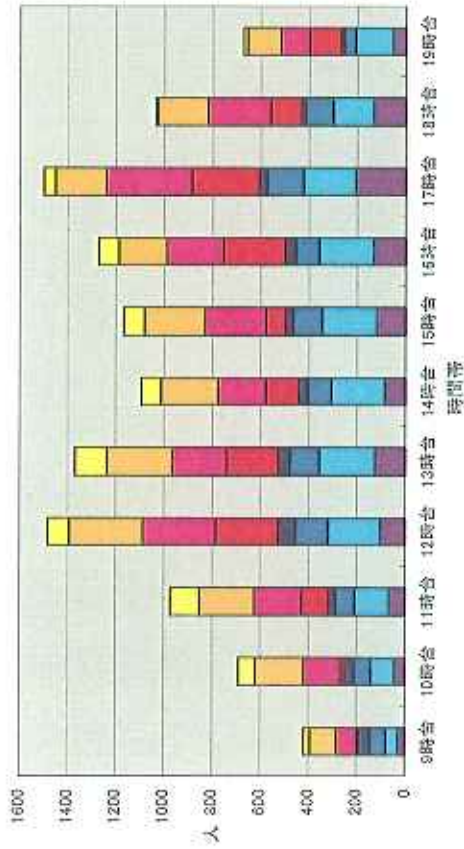
男女・年代別通行量(休日)



年代別歩行者通行量データ(平日)H21.10.15

	9時台	10時台	11時台	12時台	13時台	14時台	15時台	16時台	17時台	18時台	19時台	合計
3.4電車通り 男(10代)	10	16	56	78	72	52	34	162	164	74	63	781
3.4電車通り 男(20.30代)	38	56	92	146	86	80	86	110	172	124	96	1,096
3.4電車通り 男(40.50代)	68	86	88	170	110	74	118	130	166	170	78	1,260
3.4電車通り 男(60代以上)	18	42	54	58	54	30	38	46	46	18	18	422
3.4電車通り 女(10代)	10	10	72	216	172	108	68	168	164	104	72	1,184
3.4電車通り 女(20.30代)	76	110	142	232	210	176	236	196	262	198	63	1,901
3.4電車通り 女(40.50代)	66	138	186	234	218	184	200	132	154	138	81	1,731
3.4電車通り 女(60代以上)	20	66	110	94	124	84	90	30	34	10	6	718

男女別及び年代別歩行者通行量グラフ(平日)H21.10.15



男女・年代別通行量(平日)

